

Konjunkturbarometer Norwegen

Dezember 2017

Konjunkturbarometer Norwegen

Dezember 2017

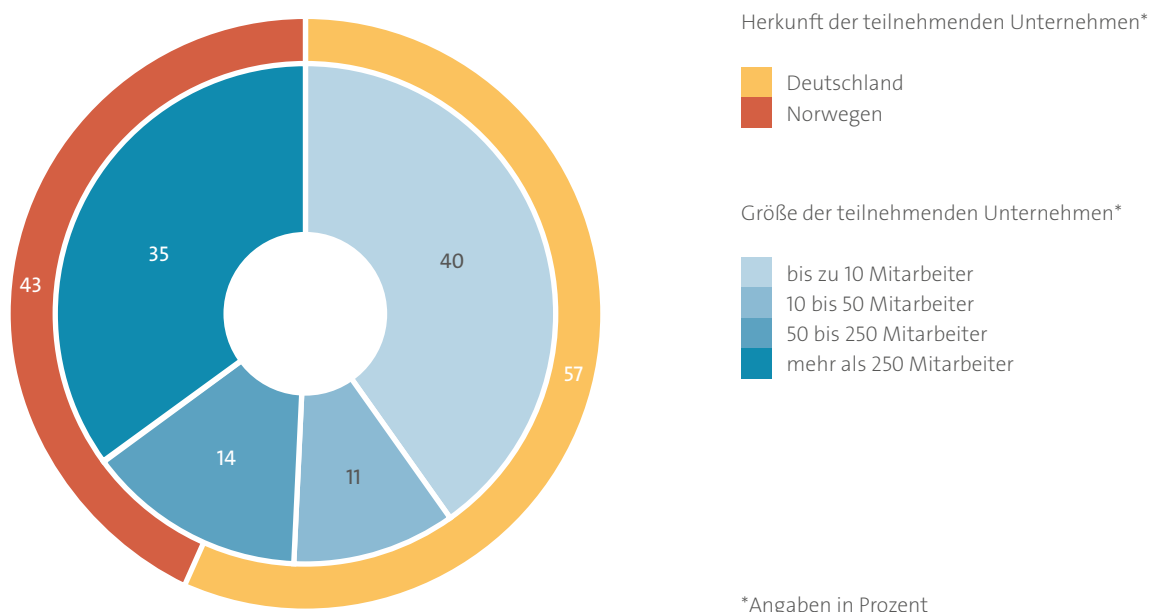
Über das Konjunkturbarometer

Zwischen dem 1. und 14. November 2017 führte die AHK Norwegen eine Konjunkturumfrage unter ihren 785 deutschen und norwegischen Mitgliedsunternehmen zur wirtschaftlichen Stimmung in Norwegen durch. Abgefragt wurden unter anderem die aktuelle Auftragslage, die Attraktivität des jeweiligen Marktes sowie Informationen zu Risikofaktoren wie Steuerbelastung, Lohnkosten und Zugang zu Fachkräften.

Die Fragen gingen in modifizierter Form jeweils an Exporteure/Produzenten, Dienstleister sowie an Vertreter von Tochtergesellschaften. Die Rücklaufquote lag bei 10 Prozent.

Das Konjunkturbarometer soll deutschen und norwegischen Unternehmen als Informationsgrundlage und Gradmesser für ihre geplanten beziehungsweise weiterführenden Auslandsaktivitäten dienen.

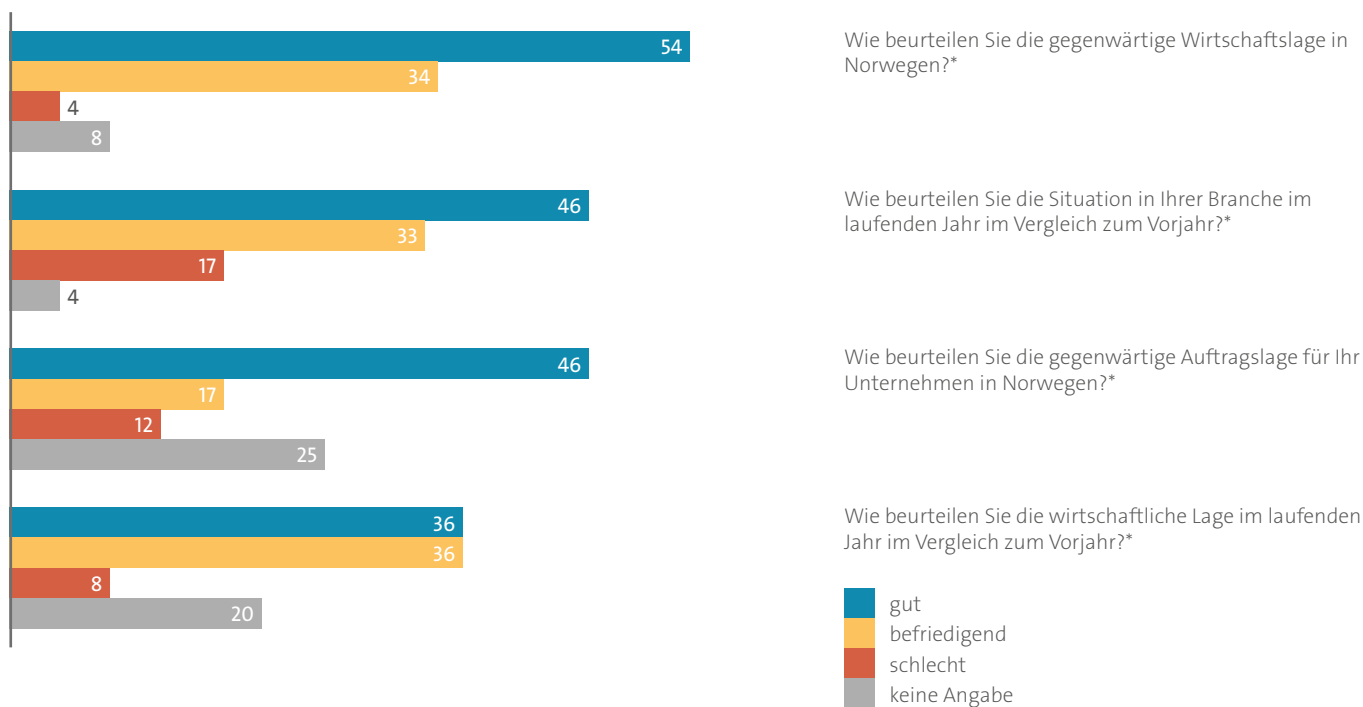
Grafik 1



Deutsche Unternehmen mit norwegischem Markt weitgehend zufrieden

Gut die Hälfte der deutschen Unternehmen beurteilt die gegenwärtige Auftragslage in Norwegen als gut. Als Grund für ihre Einschätzung gaben die Befragten vor allem das positive Wachstum in der eigenen Branche an (siehe Grafik 2).

Grafik 2



*Angaben in Prozent

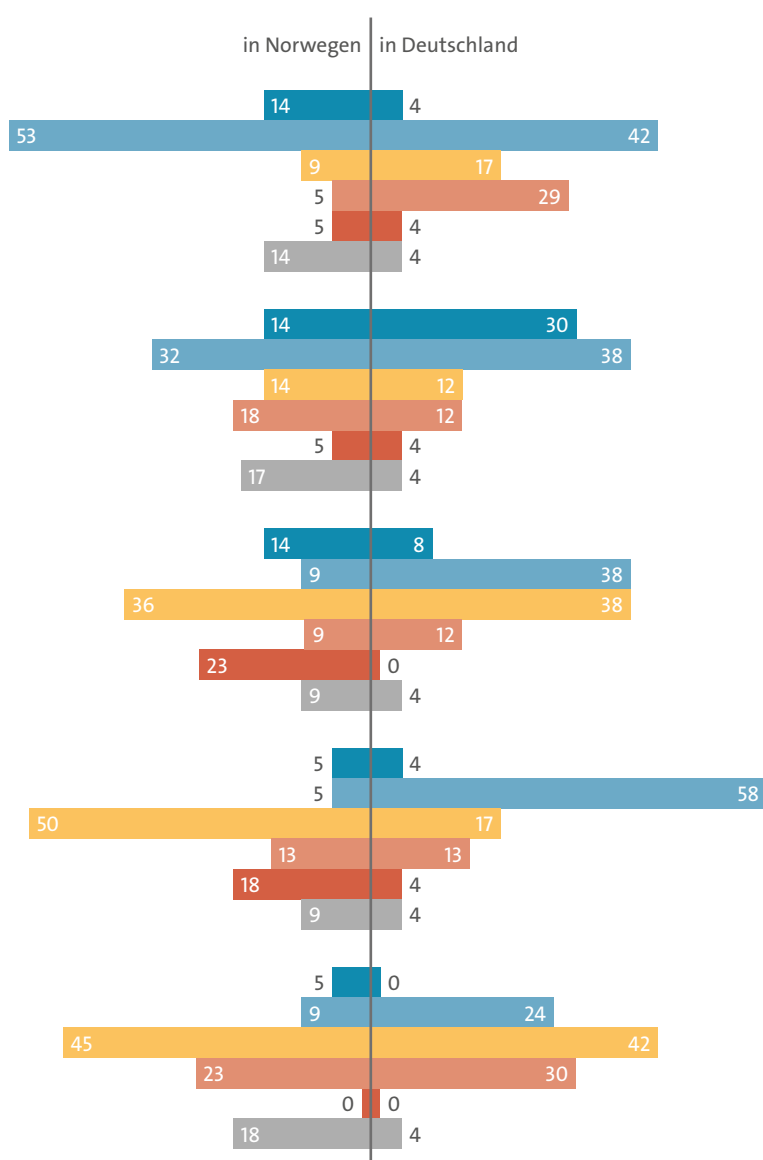
Konjunkturbarometer

Norwegen

Dezember 2017

Als positive Faktoren sehen die deutschen Unternehmen im norwegischen Markt vor allem die Infrastruktur (67 Prozent), die Rechtssicherheit (63 Prozent) sowie die Zahlungsdisziplin (50 Prozent) und den freien Wettbewerb (46 Prozent). Dahingegen klagen sie am meisten über das Steuersystem und die Steuerbehörden (32 Prozent), die Steuerbelastung (31 Prozent) und die Lohn- und Arbeitskosten (23 Prozent) in Norwegen (Grafik 3 sowie Grafik 7).

Grafik 3



Wie zufrieden sind Sie derzeit mit der Infrastruktur in Norwegen/Deutschland?*

Wie zufrieden sind Sie derzeit mit dem freien Wettbewerb in Norwegen/Deutschland?*

Wie zufrieden sind Sie derzeit mit dem Steuersystem und den Steuerbehörden in Norwegen/Deutschland?*

Wie zufrieden sind Sie derzeit mit der Steuerbelastung in Norwegen/Deutschland?*

Wie zufrieden sind Sie derzeit mit den Lohn- und Arbeitskosten in Norwegen/Deutschland?*



*Angaben in Prozent

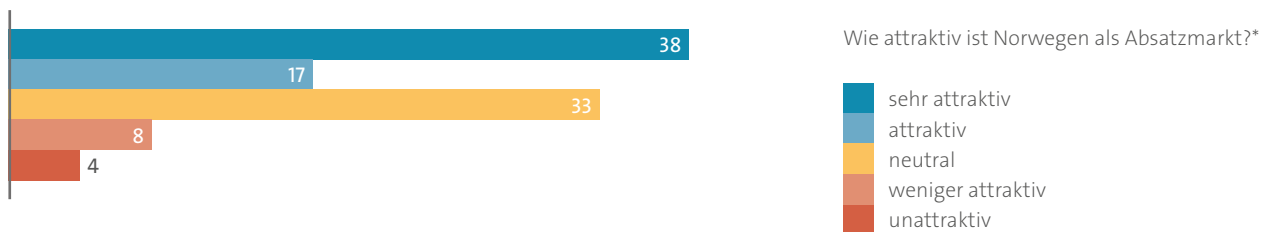
Konjunkturbarometer

Norwegen

Dezember 2017

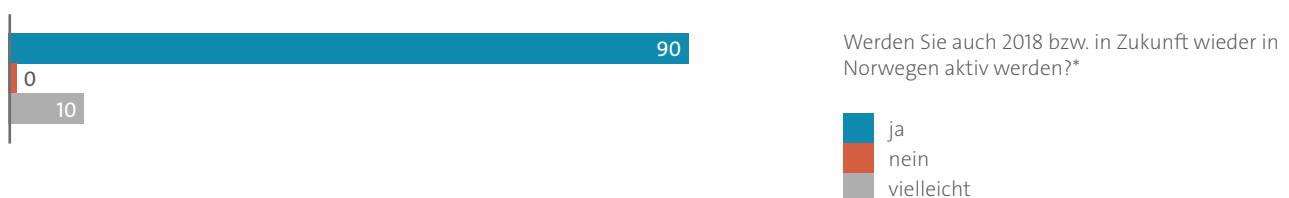
Insgesamt 55 Prozent der Befragten schätzen Norwegen als attraktiven Exportmarkt. Für deutsche Tochtergesellschaften ist Norwegen als Absatzmarkt für ihre Produkte attraktiv (17 Prozent) beziehungsweise sogar sehr attraktiv (38 Prozent) (siehe Grafik 4).

Grafik 4



Als positive Faktoren sehen deutsche Unternehmen im norwegischen Markt die Infrastruktur, die Rechtssicherheit sowie den freien Wettbewerb. Neun von zehn Unternehmen, die bereits 2017 in Norwegen tätig waren, wollen auch in Zukunft in Norwegen aktiv sein (siehe Grafik 5).

Grafik 5

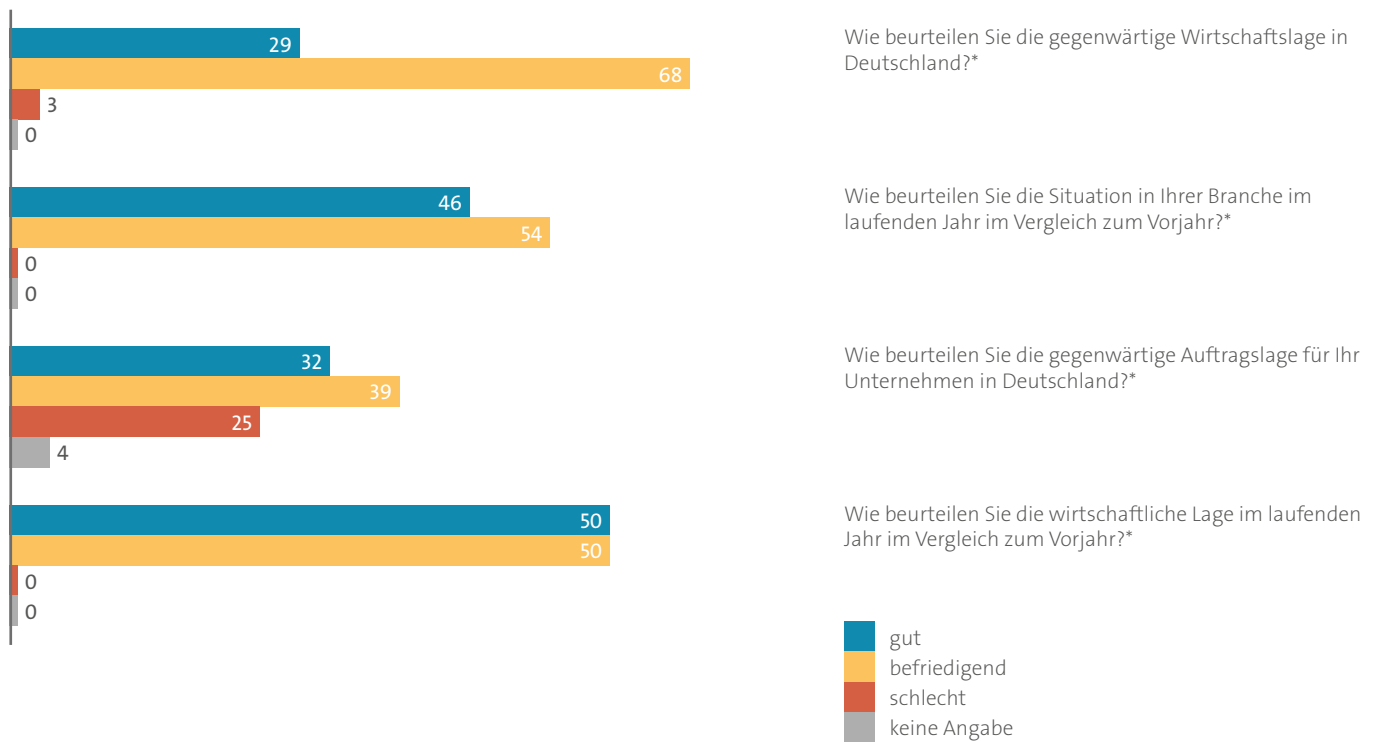


*Angaben in Prozent

Norwegische Unternehmen sehen deutschen Markt als attraktiv an

Norwegische Unternehmen beurteilen die gegenwärtige Auftragslage in Deutschland eher als durchwachsen, sie sehen Deutschland als Absatzmarkt aber dennoch als attraktiv an (siehe Grafik 6).

Grafik 6



*Angaben in Prozent

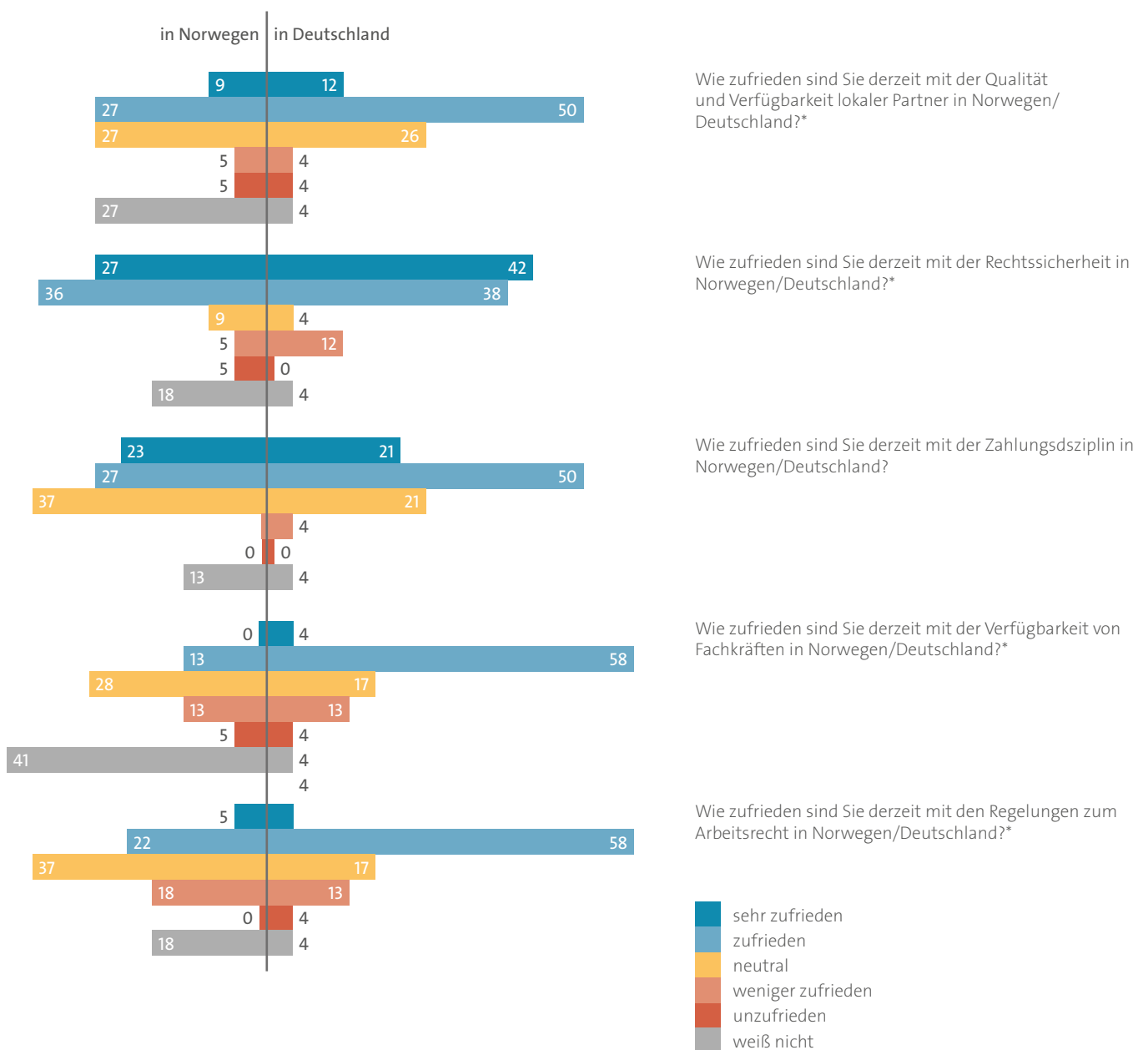
Konjunkturbarometer

Norwegen

Dezember 2017

Die Mehrheit der norwegischen Unternehmen sehen vor allem in der Qualität der lokalen Partner, der Rechtssicherheit und der Zahlungsdisziplin positive Faktoren des deutschen Marktes. Darüber hinaus punktet Deutschland im Bereich Personal. 60 Prozent der befragten Norweger betrachten die Verfügbarkeit von Fachkräften und das deutsche Arbeitsrecht als Pluspunkt (Grafik 7 sowie Grafik 3).

Grafik 7



*Angaben in Prozent

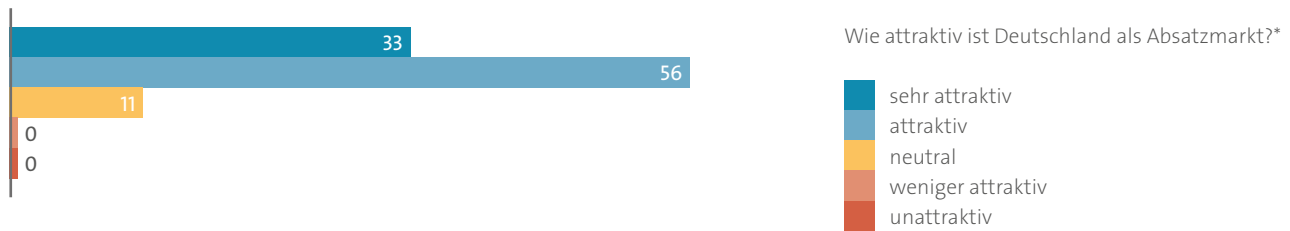
Konjunkturbarometer

Norwegen

Dezember 2017

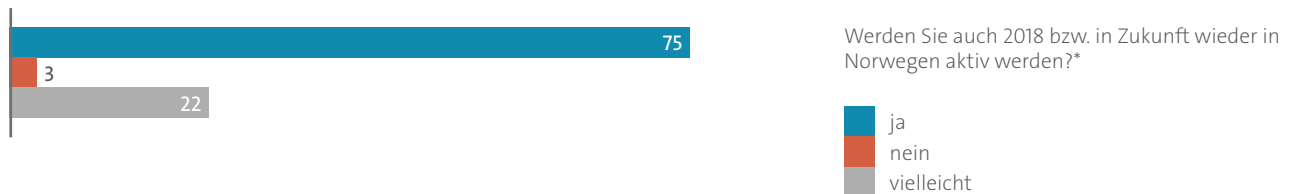
Ein Drittel der norwegischen Unternehmen sehen Deutschland als sehr attraktiven, mehr als die Hälfte als attraktiven Absatzmarkt an (siehe Grafik 8).

Grafik 8



Obwohl die gegenwärtige wirtschaftliche Entwicklung in Deutschland nur als befriedigend bewertet wird, werden auch in Zukunft rund 75 Prozent der norwegischen Unternehmen mit Sicherheit in Deutschland aktiv werden (Grafik 9).

Grafik 9

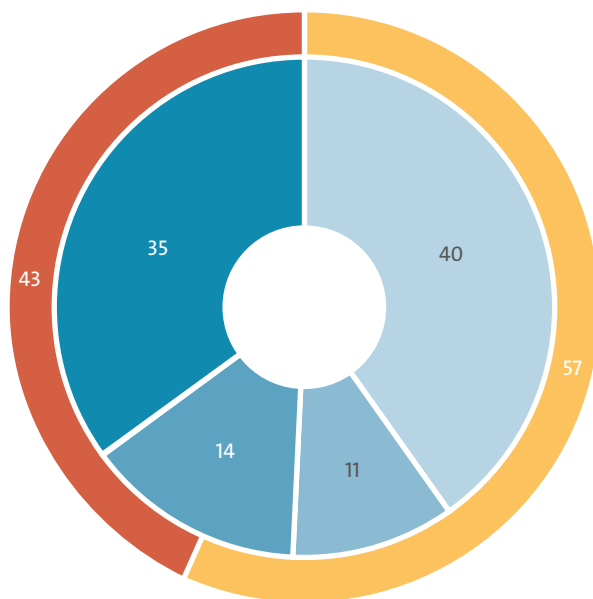


*Angaben in Prozent

Umfrageergebnisse im Detail

Block A: Fragen zur Unternehmensstruktur

Frage 1 und 2



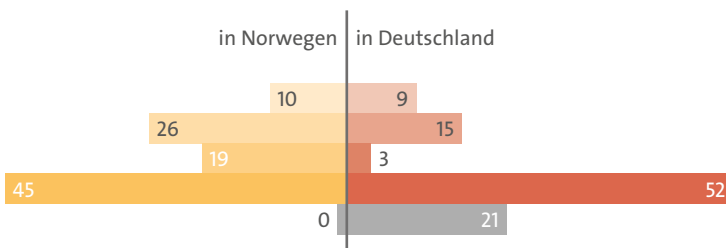
Herkunft der teilnehmenden Unternehmen*

- Deutschland
- Norwegen

Größe der teilnehmenden Unternehmen*

- bis zu 10 Mitarbeiter
- 10 bis 50 Mitarbeiter
- 50 bis 250 Mitarbeiter
- mehr als 250 Mitarbeiter

Frage 3



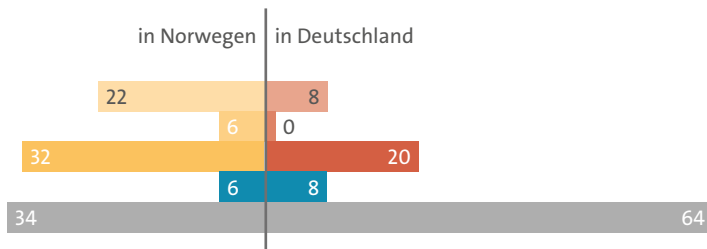
Wie lange ist Ihr Unternehmen bereits in Norwegen/ Deutschland aktiv?*

- weniger als 1 Jahr
- 1 bis 5 Jahre
- 5 bis 10 Jahre
- mehr als 10 Jahre
- nicht im anderen Land aktiv

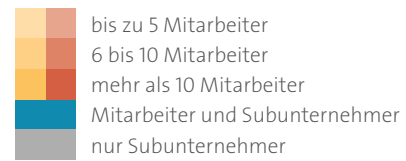
*Angaben in Prozent

Umfrageergebnisse im Detail

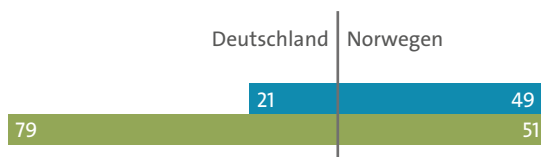
Frage 4



Wie viele Mitarbeiter beschäftigen Sie in Norwegen/ Deutschland?*



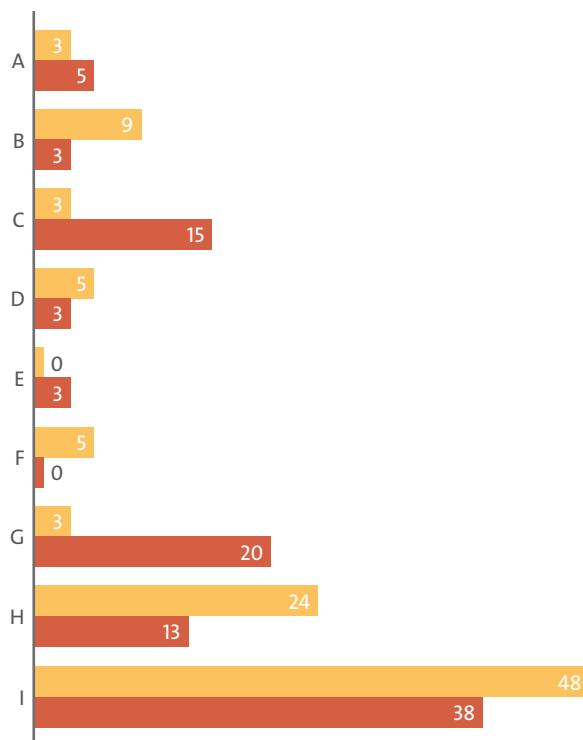
Frage 5



Ist Ihr Unternehmen Produzent oder Dienstleister?*



Frage 6



Welcher Branche lässt sich Ihr Unternehmen zuordnen?*

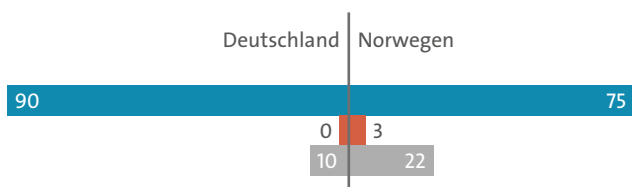


- A Konsum- und Verbrauchsgüter
- B Bau
- C Energie und Umwelt
- D Chemie und Rohstoffe
- E Metall und Elektronik
- F Pharma und Gesundheit
- G Technik und Telekommunikation
- H Transport, Logistik und Verkehr
- I Sonstige

*Angaben in Prozent

Umfrageergebnisse im Detail

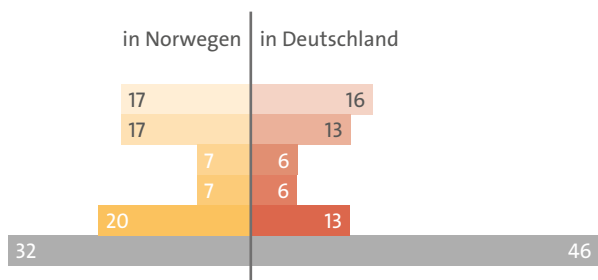
Frage 7



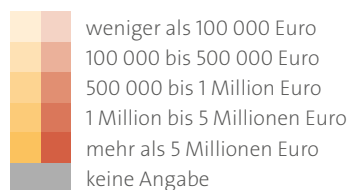
Werden Sie 2018 bzw. in Zukunft weiterhin in Norwegen / Deutschland aktiv sein? *



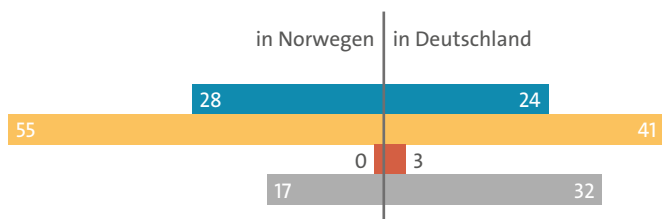
Frage 8



Wie hoch wird Ihr voraussichtliches Auftragsvolumen in Norwegen/Deutschland in 2018 sein?*



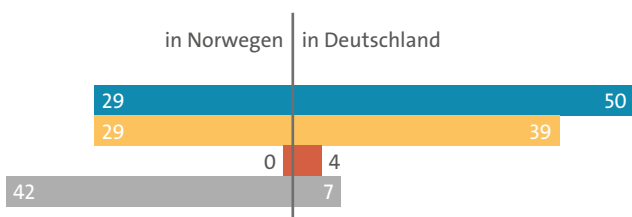
Frage 9



Wie wird sich die Beschäftigungszahl Ihres Unternehmens in Norwegen/Deutschland im kommenden Jahr voraussichtlich entwickeln?*



Frage 10



Wie werden sich die Investitionsausgaben Ihres Unternehmens in Norwegen/Deutschland in den kommenden zwölf Monaten voraussichtlich entwickeln?*

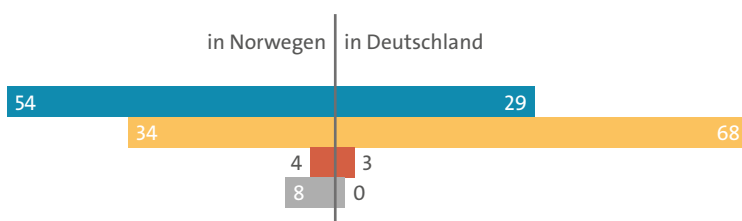


*Angaben in Prozent

Umfrageergebnisse im Detail

Block B: Fragen zur wirtschaftlichen Entwicklung in Norwegen/Deutschland

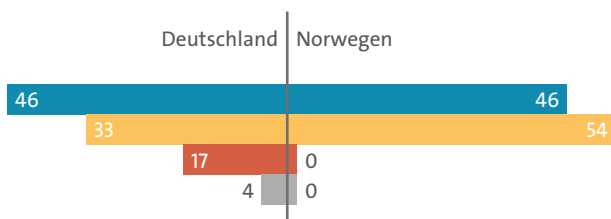
Frage 11



Wie beurteilen Sie die gegenwärtige Wirtschaftslage in Norwegen/Deutschland?*



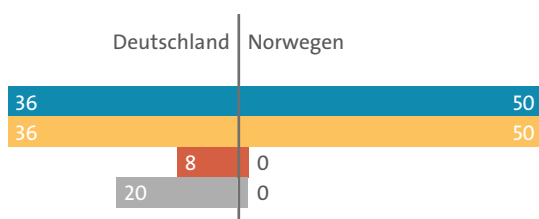
Frage 12



Wie beurteilen Sie die Situation in Ihrer Branche im laufenden Jahr im Vergleich zum Vorjahr?*



Frage 13



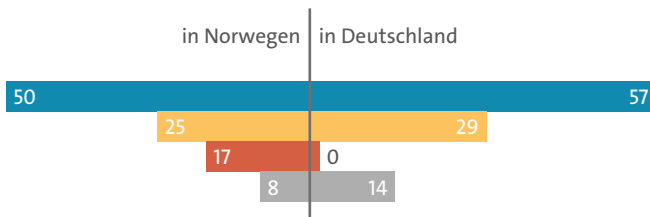
Wie beurteilen Sie die wirtschaftliche Lage im laufenden Jahr im Vergleich zum Vorjahr?*



*Angaben in Prozent

Umfrageergebnisse im Detail

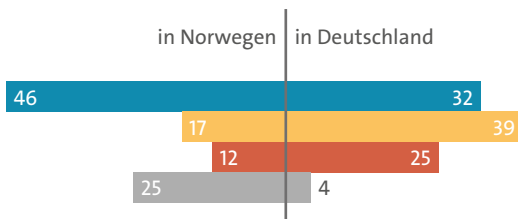
Frage 14



Wie wird sich die Auftragslage Ihres Unternehmens im kommenden Jahr in Norwegen/Deutschland voraussichtlich entwickeln?*



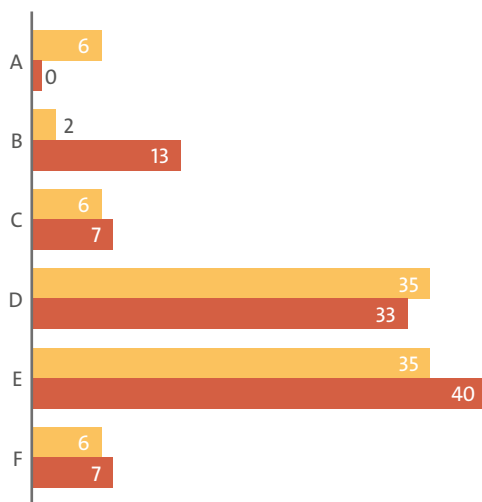
Frage 15



Wie beurteilen Sie die gegenwärtige Auftragslage für Ihr Unternehmen in Norwegen/Deutschland?*



Frage 15 a



Weshalb bewerten Sie die Auftragslage in Norwegen/Deutschland als positiv?*

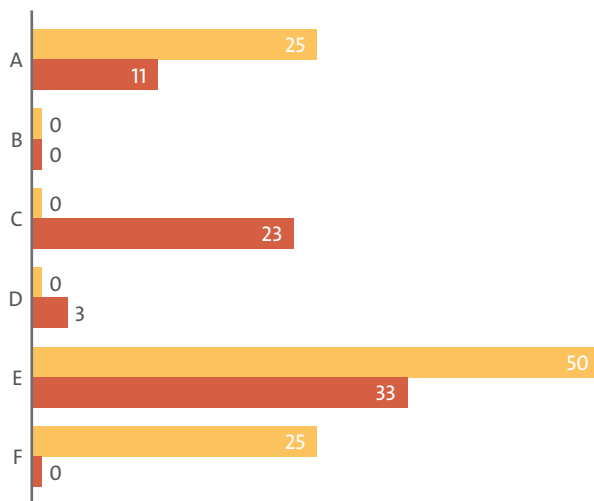


- A Änderungen in der Gesetzgebung
- B Änderungen der Verbrauchergewohnheiten
- C Steigerung der Kaufkraft
- D Steigerung eigener Marktanteile
- E Wachstum in der Branche
- F Auswirkungen der Ölkrise

*Angaben in Prozent

Umfrageergebnisse im Detail

Frage 15 b

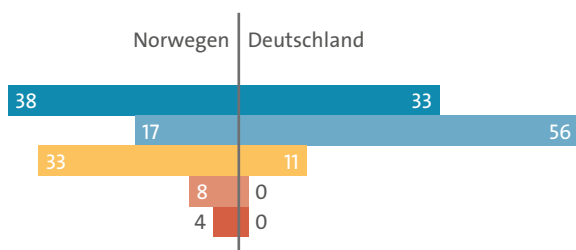


Weshalb bewerten Sie die Auftragslage in Norwegen/Deutschland als negativ?*

- deutsche Unternehmen
- norwegische Unternehmen

- A Änderungen in der Gesetzgebung
- B Änderungen der Verbrauchergewohnheiten
- C Rückgang der Kaufkraft
- D Verlust von Marktanteilen
- E Verlust von Partnern/Kunden
- F Auswirkungen der Ölkrise

Frage 16



Wie attraktiv ist Norwegen/Deutschland für Sie als Absatzmarkt?*

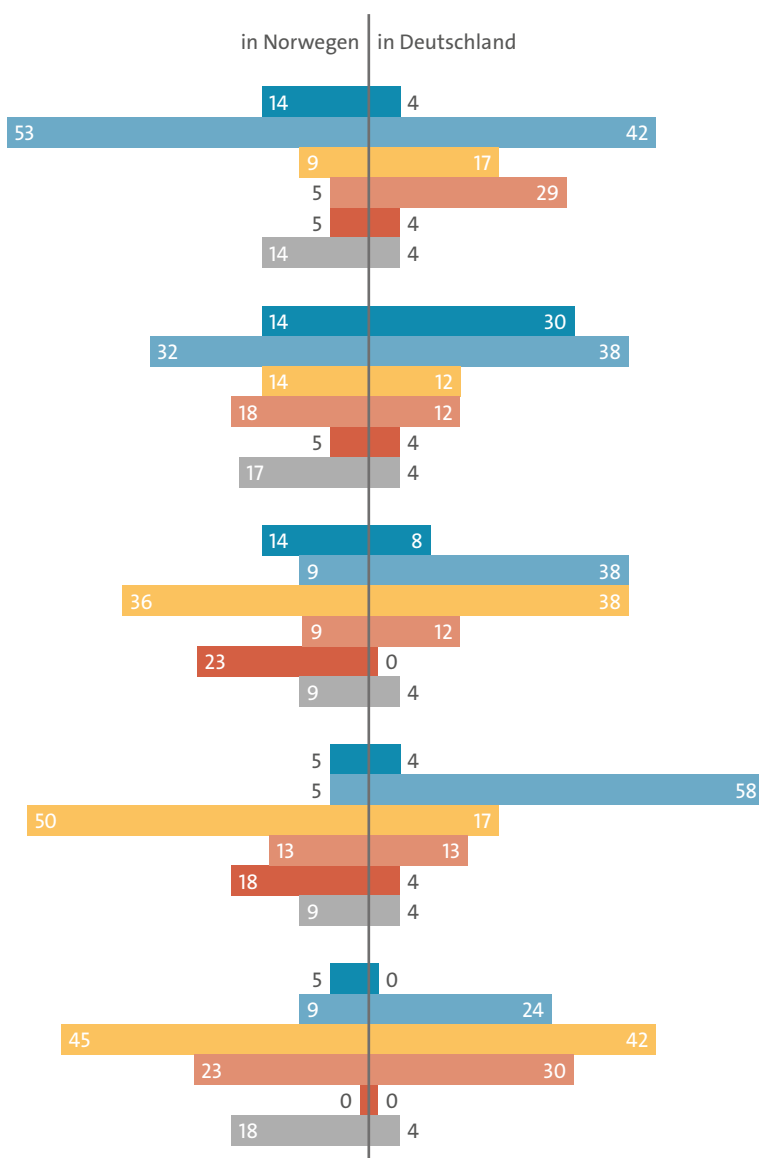
- sehr attraktiv
- attraktiv
- neutral
- weniger attraktiv
- unattraktiv

*Angaben in Prozent

Umfrageergebnisse im Detail

Block C: Fragen zur Attraktivität des Exportmarktes in Norwegen/Deutschland

Frage 17 bis 21



Wie zufrieden sind Sie derzeit mit der Infrastruktur in Norwegen/Deutschland?*

Wie zufrieden sind Sie derzeit mit dem freien Wettbewerb in Norwegen/Deutschland?*

Wie zufrieden sind Sie derzeit mit dem Steuersystem und den Steuerbehörden in Norwegen/Deutschland?*

Wie zufrieden sind Sie derzeit mit der Steuerbelastung in Norwegen/Deutschland?*

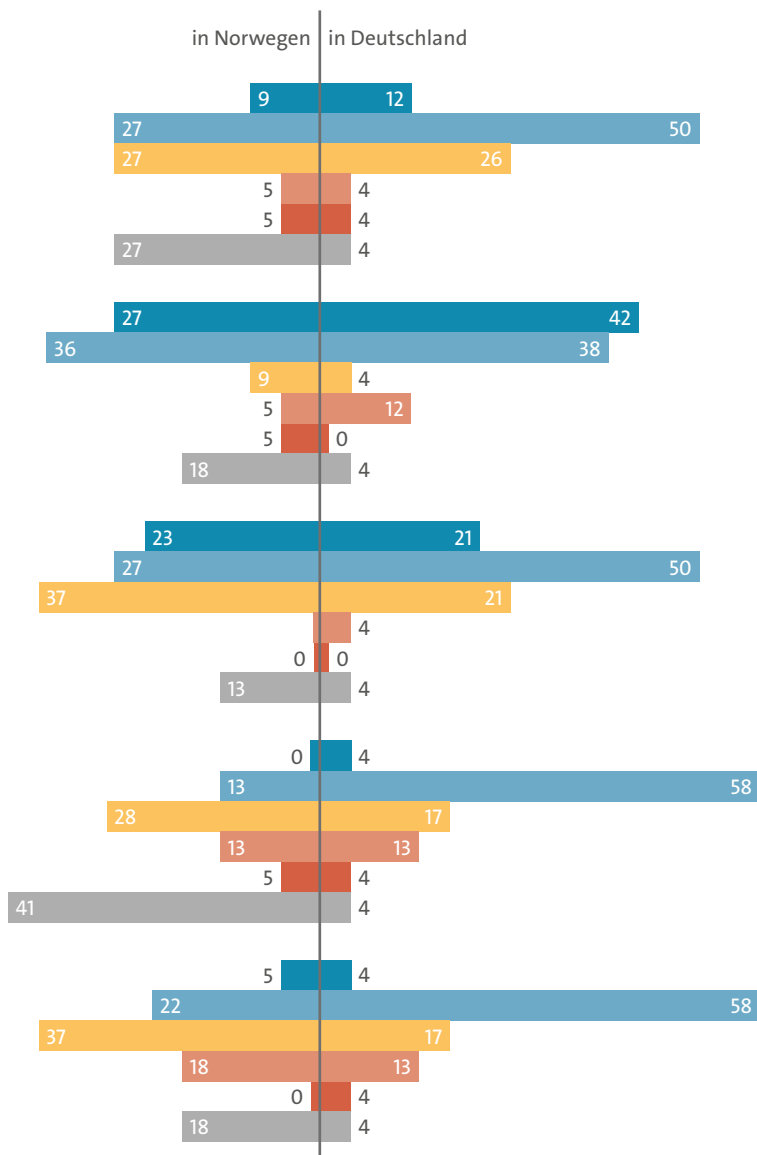
Wie zufrieden sind Sie derzeit mit den Lohn- und Arbeitskosten in Norwegen/Deutschland?*



*Angaben in Prozent

Umfrageergebnisse im Detail

Frage 22 bis 26



Wie zufrieden sind Sie derzeit mit der Qualität und Verfügbarkeit lokaler Partner in Norwegen / Deutschland?*

Wie zufrieden sind Sie derzeit mit der Rechtssicherheit in Norwegen/Deutschland?*

Wie zufrieden sind Sie derzeit mit der Zahlungsdisziplin in Norwegen/Deutschland?*

Wie zufrieden sind Sie derzeit mit der Verfügbarkeit von Fachkräften in Norwegen/Deutschland?*

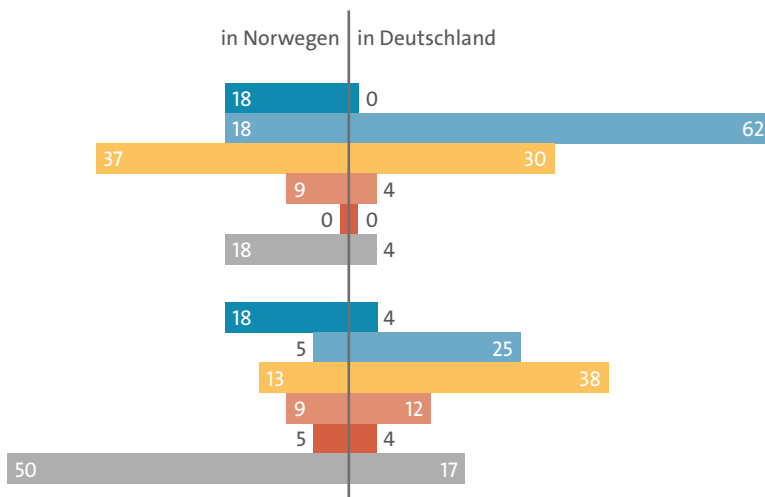
Wie zufrieden sind Sie derzeit mit den Regelungen zum Arbeitsrecht in Norwegen/Deutschland?*



*Angaben in Prozent

Umfrageergebnisse im Detail

Fragen 27 und 28

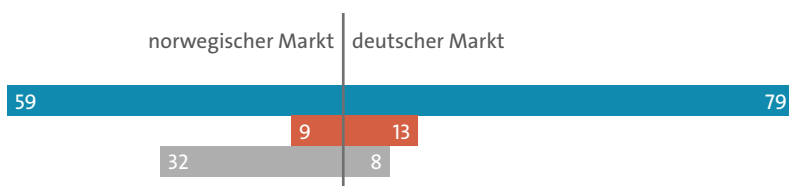


Wie zufrieden sind Sie mit der wirtschaftlichen Entwicklung in Norwegen /Deutschland?*

Wie zufrieden sind Sie mit der Qualität öffentlicher Ausschreibungen in Norwegen/Deutschland?*

- sehr zufrieden
- zufrieden
- neutral
- weniger zufrieden
- unzufrieden
- weiß nicht

Frage 29



Haben sich Ihre Erwartungen in den norwegischen/deutschen Markt erfüllt? *

- ja
- nein
- keine Angabe

*Angaben in Prozent